



CULTURED  
STONE™







# COLLECTIONS

GUIDE DE RÉFÉRENCE RAPIDE 2026







Découvrez les caractéristiques des produits dans notre [catalogue de référence 2026](#) ou sur [CulturedStone.com](#).



## COBBLEFIELD®

		
<p>CHARDONNAY COBBLEFIELD</p>	<p>ECHO RIDGE® COBBLEFIELD</p>	<p>GRAY COBBLEFIELD</p>
		
<p>SALT FLAT™ COBBLEFIELD</p>	<p>SAN FRANCISCO COBBLEFIELD</p>	<p>TEXAS CREAM COBBLEFIELD</p>

## SCULPTED ASHLAR

			
<p>ECHO RIDGE® SCULPTED ASHLAR</p>	<p>FERROUS SCULPTED ASHLAR</p>	<p>GROUSE® SCULPTED ASHLAR</p>	<p>SILVER SHORE® SCULPTED ASHLAR</p>





## LIMESTONE

	
<p>BUCKS COUNTY LIMESTONE</p>	<p>CHARDONNAY LIMESTONE</p>







TENLEY BRICK™ en WILDON™

## TENLEY BRICK™

	
<b>KULLEN™ TENLEY BRICK</b>	<b>LOFTEN™ TENLEY BRICK</b>
	
<b>NORI™ TENLEY BRICK</b>	<b>WILDON™ TENLEY BRICK</b>

## HANDMADE BRICK

	
<b>CANVAS™ HANDMADE BRICK</b>	<b>CARBON HANDMADE BRICK</b>
	
<b>MOROCCAN SAND HANDMADE BRICK</b>	<b>TITANIUM™ HANDMADE BRICK</b>

## USED BRICK

	
<b>ANTIQUE RED USED BRICK</b>	<b>HIGH DESERT USED BRICK</b>



TEXTURED  
CAST-FIT®




CAST-FIT®



DRESSED FIELDSTONE



















RIVER ROCK



ANCIENT VILLA LEDGESTONE™









# COUNTRY LEDGESTONE

			
<p>ASHFALL COUNTRY LEDGESTONE</p>	<p>ASPEN COUNTRY LEDGESTONE</p>	<p>BLACK RUNDLE COUNTRY LEDGESTONE</p>	<p>BUCKS COUNTY COUNTRY LEDGESTONE</p>
			
<p>CARAMEL COUNTRY LEDGESTONE</p>	<p>CHARDONNAY COUNTRY LEDGESTONE</p>	<p>ECHO RIDGE® COUNTRY LEDGESTONE</p>	
			
<p>GRAND MESA COUNTRY LEDGESTONE</p>	<p>GUNNISON™ COUNTRY LEDGESTONE</p>	<p>HUDSON BAY® COUNTRY LEDGESTONE</p>	<p>MOJAVE COUNTRY LEDGESTONE</p>
			
<p>SEVILLA™ COUNTRY LEDGESTONE</p>	<p>SKYLINE COUNTRY LEDGESTONE</p>	<p>WHEATON™ COUNTRY LEDGESTONE</p>	
			
<p>WHITE OAK COUNTRY LEDGESTONE</p>	<p>WOLF CREEK® COUNTRY LEDGESTONE</p>		

## DEL MARE LEDGESTONE®

		
<b>BLACK ISLE™ DEL MARE LEDGESTONE</b>	<b>BURNT OCHRE DEL MARE LEDGESTONE</b>	<b>PALERMO DEL MARE LEDGESTONE</b>





## SOUTHERN LEDGESTONE

		
<b>ASPEN SOUTHERN LEDGESTONE</b>	<b>BUCKS COUNTY SOUTHERN LEDGESTONE</b>	<b>CHARDONNAY SOUTHERN LEDGESTONE</b>
		
<b>ECHO RIDGE® SOUTHERN LEDGESTONE</b>	<b>GRAY SOUTHERN LEDGESTONE</b>	<b>WOLF CREEK® SOUTHERN LEDGESTONE</b>








**SOUTHERN LEDGESTONE** en **BUCKS COUNTY** pour Langdon Farms en Gibsonia, PA.  
Photo gracieuseté de Barrington Homes (ig: @barrington\_homes).




## HEWN STONE™

			
ARCTIC HEWN STONE	FOUNDATION HEWN STONE	SPAN HEWN STONE	TALUS HEWN STONE


## PRO-FIT® LEDGESTONE

			
GRAY PRO-FIT LEDGESTONE	MOJAVE PRO-FIT LEDGESTONE		
			
PLATINUM PRO-FIT LEDGESTONE	SHALE PRO-FIT LEDGESTONE	SOUTHWEST BLEND PRO-FIT LEDGESTONE	










## PRO-FIT® MODERA™ LEDGESTONE

		
CARBON PRO-FIT MODERA LEDGESTONE	INTAGLIO PRO-FIT MODERA LEDGESTONE	VELLUM PRO-FIT MODERA LEDGESTONE

## PRO-FIT® TERRAIN™ LEDGESTONE

			
ARCADIA PRO-FIT TERRAIN LEDGESTONE	ARCTIC PRO-FIT TERRAIN LEDGESTONE	ETHOS PRO-FIT TERRAIN LEDGESTONE	TREK PRO-FIT TERRAIN LEDGESTONE

## PRO-FIT® ALPINE LEDGESTONE

			
BLACK MOUNTAIN® PRO-FIT ALPINE LEDGESTONE		BLACK RUNDLE PRO-FIT ALPINE LEDGESTONE	CHARDONNAY PRO-FIT ALPINE LEDGESTONE
			
DARK RIDGE™ PRO-FIT ALPINE LEDGESTONE	ECHO RIDGE® PRO-FIT ALPINE LEDGESTONE	PHEASANT PRO-FIT ALPINE LEDGESTONE	SUMMIT PEAK PRO-FIT ALPINE LEDGESTONE
			
UMBER CREEK PRO-FIT ALPINE LEDGESTONE	WINTERHAVEN™ PRO-FIT ALPINE LEDGESTONE		

## ACCESSOIRES ARCHITECTURAUX



### BOÎTIER ÉLECTRIQUE: LUMINAIRE GRAND FORMAT

Gray (illustré), Nightfall™,  
Sable, Taupe  
9½ po × 15 po × 1¾ po



### BOÎTIER ÉLECTRIQUE: LUMINAIRE FORMAT STANDARD

Gray, Nightfall,  
Sable (illustré), Taupe  
8 po × 10 po × 1¾ po



### BOÎTIER ÉLECTRIQUE: PRISE DE COURANT SIMPLE

Gray, Nightfall, Sable,  
Taupe (illustré)  
6 po × 8 po × 1¾ po



### CLÉ DE VOÛTE

Champagne, Gray, Nightfall,  
Sable, Taupe (illustré)  
5½ po × 8 po × 10 po × 1⅞ po



### PIERRE DE GARNITURE

Champagne, Gray (illustré),  
Nightfall, Sable, Taupe  
6 po × 8 po × 1⅞ po




### LINÉAU TOSCAN

Champagne, Gray, Nightfall,  
Sable (illustré), Taupe  
6 po × 22 po × 2⅞ po



### ALLÈGES TEXTURÉES

Champagne, Gray, Nightfall,  
Sable (illustré), Taupe  
2½ po × 18 po × 3 po



### ALLÈGES TEXTURÉES CAST-FIT®

Carbon (illustré), French Gray™,  
Intaglio, Parchment™, Vellum  
2½ po × 18 po × 3 po

## CHAPERONS ET PIERRES DE FOYER



### CHAPERON DE PILIER EN DALLE

Champagne (illustré), Gray,  
Nightfall, Sable, Taupe  
24 po × 24 po, 32 po × 32 po  
Épaisseur maximale de  
2½ po à 4½ po



### CHAPERON À TEXTURE MATTE\*

Champagne, Gray (illustré),  
Nightfall, Sable, Taupe  
10 po × 20 po, 12 po × 20 po  
Épaisseur maximale de 2 po



### CHAPERON DE MUR INCLINÉ EN DALLE

Champagne, Gray, Nightfall,  
Sable (illustré), Taupe  
12 po × 20 po, 16 po × 20 po  
Épaisseur maximale de  
2 po à 2¾ po



### PIERRE DE FOYER

Blond, Chardonnay (illustré),  
Cream, Gray, Marsh,  
Nightfall, Sable  
19 po × 20 po × 1¾ po

### COULEURS DES BOÎTIERS ÉLECTRIQUES, DES GARNITURES ET DES CHAPERONS



Champagne



Gray



Nightfall™



Sable



Taupe

### COULEURS DES ALLÈGES TEXTURÉES CAST-FIT



Carbon



French Gray™



Intaglio



Parchment™



Vellum

### COULEURS DES PIERRES DE FOYER



Blond



Chardonnay



Cream



Gray



Marsh



Nightfall™



Sable

La collection Cultured Stone® de produits de placage en pierre architecturale ne nécessite pratiquement aucun entretien et bénéficie d'une garantie limitée de 50 ans.

Seuls les produits Cultured Stone authentiques portent l'indication C.S.V.® en relief sur le bord, ce qui garantit que vous disposez de la marque originale, éprouvée et souhaitée.

Les dimensions indiquées sont nominales. Veuillez vérifier la dimension réelle du produit pour vous assurer qu'il convient à votre installation.

*\*Remarque: Les chaperons à texture matte peuvent être utilisés pour les foyers de cheminée. Les pierres de foyer ne conviennent pas au trafic piétonnier.*

Les couleurs des produits que vous voyez sont aussi précises que le permettent les techniques actuelles de photographie et d'impression. Nous vous conseillons de regarder des échantillons de produits avant de choisir les couleurs.

SIDING & ACCESSORIES



TRIM & MOULDINGS

ROOFING

STONE

WINDOWS

OUTDOOR LIVING



# BE BOUNDLESS™

**THE PRODUCTS TO DO EVERYTHING. THE POWER TO DO EVEN MORE.**

We're answering "what ifs" on a whole new level—from the solutions we create to the dreams we build. We have the tools and technology to tell design stories on a bigger scale and on a more personal level. There are no limits to how far we innovate, how deeply we express, how strongly we commit and how boldly we go.

**Together let's Be Boundless™.**

**Westlake**  
Royal Building Products™  
© 2026 Westlake Royal Building Products

Cultured Stone®  
culturedstone.com | 800-255-1727  
012926

