





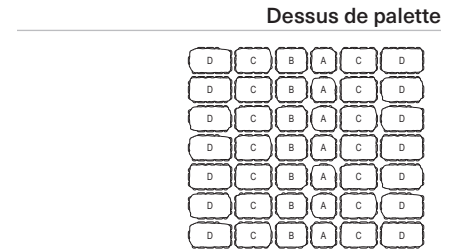


VILLAGIO

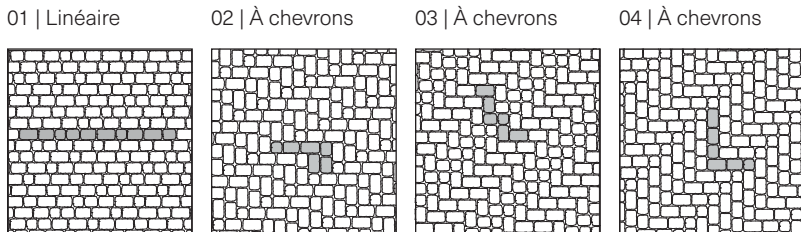
DESCRIPTION : Pavé TEXTURE : Biseauté



Spécifications par palette		Impérial	Métrique
A		Dimension produit (L x L x H) A 5 1/8 x 5 1/8 x 2 3/8	130 x 130 x 60
		Dimension produit (L x L x H) B 6 5/16 x 5 1/8 x 2 3/8	160 x 130 x 60
77 unités / palette		Dimension produit (L x L x H) C 7 5/16 x 5 1/8 x 2 3/8	185 x 130 x 60
B		Dimension produit (L x L x H) D 8 7/16 x 5 1/8 x 2 3/8	215 x 130 x 60
77 unités / palette		Cubage	117 pi ² 10,88 m ²
C		Poids approximatif	2 960 lb 1 342 kg
154 unités / palette		Nombre de rangs	11
D		Couverture par rang	10,64 pi ² 0,99 m ²
154 unités / palette		Couv. linéaire par rang	24,94 pi lin. 7,61 m lin.



Options de motifs de pose



Les motifs de pose sont présentés à titre d'exemple seulement. Il est de la responsabilité de l'utilisateur de vérifier la quantité des matériaux nécessaire.

NOTES

Voir page 6 pour la description des icônes.

Voir page 27 pour plus d'informations sur les applications.

Voir pages 62 à 64 pour plus d'informations techniques. Pour connaître la procédure d'installation appropriée au pavé perméable, voir pages 103 à 105 pour plus d'informations techniques.

LARGEUR DES JOINTS : 3/16" à 1/8" (9 à 15 mm)

% D'OUVERTURE DE SURFACE : 8,0 %

TAUX D'INFILTRATION : 896 po/hr (22 750 mm/hr)

Le pavé Villagio permet d'obtenir des courbes douces et des allées sinueuses, sans coupe requise.

Veillez noter que, pour les zones de circulation piétonne sans chaussures (par exemple autour d'une piscine), les unités de pavage de couleur foncée peuvent devenir très chaudes sous l'effet du soleil.

Biseauté Merlot
Biseauté Brun Chococat
Biseauté Brun Châtaigne
Biseauté Beige Carbonifère
Biseauté Gris Champlain
Biseauté Gris Calcaire
Biseauté Noir Onyx

