



# TERRAZZO

DESCRIPTION: Dalle TEXTURE: Meulé



600 × 150

## Spécifications par palette



108 unités / palette

		Impérial	Métrique
Dimension produit (L x L x H)		23 5/8 × 5 7/8 × 2 3/8	600 × 150 × 60
Cubage		104,63 pi <sup>2</sup>	9,72 m <sup>2</sup>
Poids approximatif		3 050 lb	1 383 kg
Nombre de rangs		9	
Couverture par rang		11,63 pi <sup>2</sup>	1,08 m <sup>2</sup>
Couv. linéaire par rang	Prof	5,91 pi lin.	1,80 m lin.
	Longueur	23,62 pi lin.	7,20 m lin.

600 × 300

## Spécifications par palette

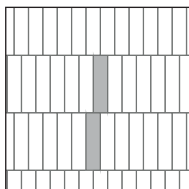


54 unités / palette


		Impérial	Métrique
Dimension produit (L x L x H)		23 5/8 × 11 13/16 × 2 3/8	600 × 300 × 60
Cubage		104,63 pi <sup>2</sup>	9,72 m <sup>2</sup>
Poids approximatif		2 969 lb	1 347 kg
Nombre de rangs		9	
Couverture par rang		11,63 pi <sup>2</sup>	1,08 m <sup>2</sup>
Couv. linéaire par rang	Prof	5,91 pi lin.	1,80 m lin.
	Longueur	11,81 pi lin.	3,60 m lin.

## Options de motifs de pose

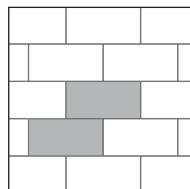
02 | Intercalé



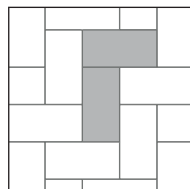
04 | À chevrons



07 | Intercalé



08 | À chevrons



Les motifs de pose sont présentés à titre d'exemple seulement. Il est de la responsabilité de l'utilisateur de vérifier la quantité des matériaux nécessaire.

## NOTES

Voir page 6 pour la description des icônes.

Voir page 26 pour plus d'informations sur les applications.

Voir pages 34 à 36 pour plus d'informations techniques.


Chaque unité est calibrée pour garantir que la hauteur respecte une tolérance de 1 mm.

\*La Collection Terrazzo vient avec un protecteur « d'aspect naturel » à base d'eau appliqué en usine qui améliore la surface et facilite l'entretien. Cependant,


pour conserver ses propriétés de résistance au sel de déglçage, il est essentiel de réappliquer périodiquement un protecteur ou un scellant à base d'eau pour béton ou pierre naturelle.

Nous recommandons l'application du protecteur du moment où il y a une constatation d'absorption d'eau. S'il n'y a pas encore d'absorption d'eau, la nouvelle application de protecteur n'est pas encore nécessaire. Testez toujours le protecteur ou le scellant sur une petite zone peu visible avant l'application complète.

## Dessus de palette - 600 × 150




## Dessus de palette - 600 × 300



Beige Céleste

Meulé



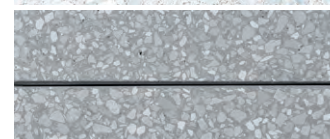
Blanc Minéral

Meulé




Gris Pierre de Lune

Meulé



Noir Météore

Meulé



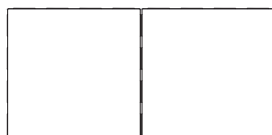
Veuillez noter que, pour les zones de circulation piétonne sans chaussures (par exemple autour d'une piscine), les unités de pavage de couleur foncée peuvent devenir très chaudes sous l'effet du soleil.





## TERRAZZO Dalle

DESCRIPTION: Dalle TEXTURE: Meulé

### Dessus de palette - 600 × 600



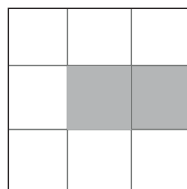
600 × 600		Impérial	Métrique
 18 unités / palette	<b>Spécifications par palette</b>		
	Dimension produit (L x L x H)	23 5/8 × 23 5/8 × 2 3/8	600 × 600 × 60
	Cubage	69,75 pi <sup>2</sup>	6,48 m <sup>2</sup>
	Poids approximatif	2 060 lb	934 kg
	Nombre de rangs	9	
Couverture par rang	7,75 pi <sup>2</sup>	0,72 m <sup>2</sup>	
Couv. linéaire par rang	3,94 pi lin.	1,20 m lin.	



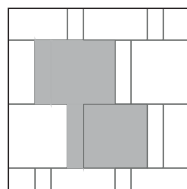
Meulé Beige Céleste  
Meulé Blanc Minéral  
Meulé Gris Pierre de Lune  
Meulé Noir Météore

### Options de motifs de pose

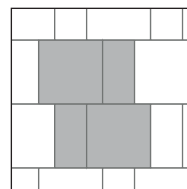
09 | Intercalé



12 | Linéaire



13 | Linéaire



Les motifs de pose sont présentés à titre d'exemple seulement. Il est de la responsabilité de l'utilisateur de vérifier la quantité des matériaux nécessaire.

### NOTES

Voir page 6 pour la description des icônes.

Voir page 26 pour plus d'informations sur les applications.

Voir pages 34 à 36 pour plus d'informations techniques.

Chaque unité est calibrée pour garantir que la hauteur respecte une tolérance de 1 mm.

\*La Collection Terrazzo vient avec un protecteur « d'aspect naturel » à base d'eau appliqué en usine qui améliore la surface et facilite l'entretien. Cependant,

pour conserver ses propriétés de résistance au sel de déglacage, il est essentiel de réappliquer périodiquement un protecteur ou un scellant à base d'eau pour béton ou pierre naturelle.

Nous recommandons l'application du protecteur du moment où il y a une constatation d'absorption d'eau. S'il n'y a pas encore d'absorption d'eau, la nouvelle application de protecteur n'est pas encore nécessaire. Testez toujours le protecteur ou le scellant sur une petite zone peu visible avant l'application complète.

Veillez noter que, pour les zones de circulation piétonne sans chaussures (par exemple autour d'une piscine), les unités de pavage de couleur foncée peuvent devenir très chaudes sous l'effet du soleil.