





RÖCKA

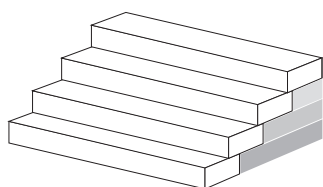
DESCRIPTION: Marche TEXTURE: Pierre Fossile

48" DOUBLE-FACE

Spécifications par palette		Impérial	Métrique
	Dimension - Face (L x P x H)	48 x 14 7/8 x 6	1 219 x 378 x 152
	Dimension - Arrière (L x P x H)	48 x 14 1/8 x 6	1 219 x 359 x 152
8 unités / palette	Cubage	8 unités	8 unités
	Couv. linéaire par palette	32 pi lin.	9,76 m lin.
	Poids approximatif	2 770 lb	1 256 kg
	Nombre de rangs	4	
	Cou. linéaire par unités	8 pi lin.	2,44 m lin.

60"

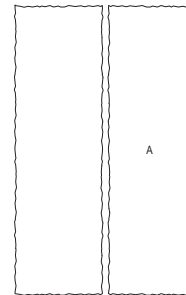
Spécifications par palette		Impérial	Métrique
	Dimension - Face (L x P x H)	60 x 15 1/4 x 6	1 524 x 387 x 152
	Dimension - Arrière (L x P x H)	60 x 14 5/8 x 6	1 524 x 371 x 152
6 unités / palette	Cubage	6 unités	6 unités
	Couv. linéaire par palette	30 pi lin.	9,14 m lin.
	Poids approximatif	2 640 lb	1 197 kg
	Nombre de rangs	2	
	Cou. linéaire par unités	15 pi lin.	4,57 m lin.



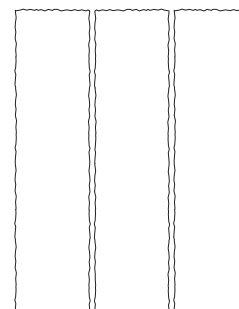
RÖCKA LIMONS

Le mur Röcka pourra être utilisé également pour l'installation sur les côtés des marches Röcka (limons). Pour plus d'informations techniques, consulter la page 250.

Dessus de palette - 48"




Dessus de palette - 60"



Brun Chocolat
Pierre Fossile

Brun Rocaille
Pierre Fossile

Riviera
Pierre Fossile



NOTES

Voir page 6 pour la description des icônes.

Röcka 48" est une marche à double-face. Chacun des côtés présente une légère différence dans la texture naturelle. Veuillez en tenir compte lorsque vous procéderez à l'installation juxtaposée de telles marches. Nous vous recommandons de placer ensemble les marches ayant une texture identique.

Veuillez noter que l'on remarque un léger angle vertical à l'avant et à l'arrière de la marche, qui fera en sorte que la profondeur de la marche variera de 3/8", entre le dessous et le dessus.

Afin de conserver une apparence naturelle, les dimensions du produit peuvent varier de ± 5 mm (3/16") en hauteur ± 13 mm (1/2") en longueur et largeur.

*Pour une allure authentique, chaque option de couleur est composée de tons clairs et foncés. La présence d'ingrédients naturels dans la recette de fabrication, tel que le granit, donne place à une variété de tons, de veines et de textures d'une pierre à l'autre.

Veuillez noter que, pour les zones de circulation piétonne sans chaussures (par exemple autour d'une piscine), les unités de pavage de couleur foncée peuvent devenir très chaudes sous l'effet du soleil.