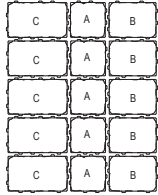




# PURE




**DESCRIPTION :** Pavé **TEXTURE :** Biseauté

### Dessus de palette\*



Biseauté  
Brun Châtaigne  
Biseauté  
Gris Champlain  
Biseauté  
Gris Calcaire

### Spécifications par palette

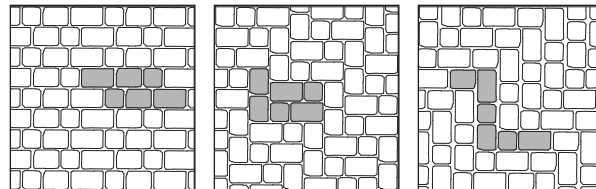
|  |  | Impérial              | Métrique            |
|--|--|-----------------------|---------------------|
| <b>A</b>  | Dimension produit (L x L x H) <b>A</b> | 9 x 9 x 3 1/8"        | 229 x 229 x 80      |
|  | Dimension produit (L x L x H) <b>B</b> | 12 x 9 x 3 1/8"       | 305 x 229 x 80      |
|  | Dimension produit (L x L x H) <b>C</b> | 15 x 9 x 3 1/8"       | 381 x 229 x 80      |
| 40 unités / palette  |  |                       |                     |
| <b>B</b>  | Cubage                                 | 90 pi <sup>2</sup>    | 8,36 m <sup>2</sup> |
|  | Poids approximatif                     | 3 175 lb              | 1 440 kg            |
|  | Nombre de rangs                        | 8                     |                     |
| 40 unités / palette  |  |                       |                     |
| <b>C</b>  | Couverture par rang                    | 11,25 pi <sup>2</sup> | 1,05 m <sup>2</sup> |
|  | Couv. linéaire par rang                | 15 pi lin.            | 4,57 m lin.         |
|  | 40 unités / palette                    |                       |                     |

### Options de motifs de pose

01 | Linéaire

02 | À chevrons

03 | À chevrons



Les motifs de pose sont présentés à titre d'exemple seulement. Il est de la responsabilité de l'utilisateur de vérifier la quantité des matériaux nécessaire.

### NOTES

Voir page 6 pour la description des icônes.

Voir page 27 pour plus d'informations sur les applications.

Voir pages 103 à 105 pour plus d'informations techniques.

**LARGEUR DES JOINTS :** 3/8" (10 mm)  
**% D'OUVERTURE DE SURFACE :** 5,0 %  
**TAUX D'INFILTRATION :** 726 po/hr (18 440 mm/hr)

Ces pavés dit « perméable » permettent le drainage des eaux pluviales ainsi qu'un meilleur écoulement du surplus d'eau. De plus, ils facilitent l'obtention de la certification LEED®.

Veillez noter que, pour les zones de circulation piétonne sans chaussures (par exemple autour d'une piscine), les unités de pavage de couleur foncée peuvent devenir très chaudes sous l'effet du soleil.