





BOREALIS

DESCRIPTION: Dalle TEXTURE: Bois Klean-Bloc

Dessus de palette - 5 × 30



Dessus de palette - 10 × 30



Bois Klean-Bloc

Pin Cendré

Bois Klean-Bloc

Brandy Noisette

Bois Klean-Bloc

Riviera

5" × 30"

Spécifications par palette



68 unités / palette

	Impérial	Métrique
Dimension produit (L x L x H)	30 × 5 × 2 ¼	762 × 127 × 57
Cubage	70,83 pi ²	6,58 m ²
Unités	1,04 pi ²	0,10 m ²
Poids approximatif	1 784 lb	809 kg
Nombre de rangs	4	
Couverture par rang	17,71 pi ²	1,65 m ²
Couv. linéaire par rang	Prof. 7,08 pi lin. Longueur 42,5 pi lin.	2,16 m lin. 12,96 m lin.

10" × 30"

Spécifications par palette




34 unités / palette

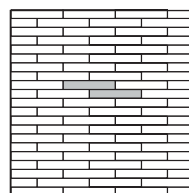
	Impérial	Métrique
Dimension produit (L x L x H)	30 × 10 × 2 ¼	762 × 254 × 57
Cubage	70,83 pi ²	6,58 m ²
Poids approximatif	1 881 lb	853 kg
Nombre de rangs	2	
Couverture par rang	35,42 pi ²	3,29 m ²
Couv. linéaire par rang	Prof. 42,5 pi lin. Longueur 14,2 pi lin.	12,95 m lin. 4,33 m lin.

Options de motifs de pose

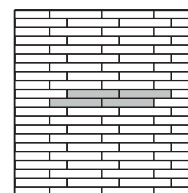
01 | Linéaire




02 | Linéaire




03 | Linéaire




04 | Linéaire



05 | À chevrons



06 | Linéaire



Les motifs de pose sont présentés à titre d'exemple seulement. Il est de la responsabilité de l'utilisateur de vérifier la quantité des matériaux nécessaire.

NOTES

Palettisé à la verticale.

Voir page 6 pour la description des icônes.

Voir page 26 pour plus d'informations sur les applications.

Voir pages 34 à 36 pour plus d'informations techniques.

* Pour une allure authentique, chaque option de couleur est composée de tons clairs et foncés. La présence

d'ingrédients naturels dans la recette de fabrication, tel que le granit, donne place à une variété de tons, de veines et de textures d'une pierre à l'autre.

Les dalles de type « wet cast » (démoulage différé) de la collection Stonedge sont soumises à une variation dimensionnelle légèrement plus importante que les dalles « dry cast » afin d'obtenir une apparence plus réaliste à la pierre naturelle. Voir Notes pour les tolérances dimensionnelles à la page 34.

IMPORTANT : Lors de l'installation des produits Borealis 5 × 30 ou Borealis 10 × 30, il est recommandé de laisser un espace de 2 à 5 mm (¼ à 3/16 po) entre les unités pour permettre l'entrée du sable entre chaque unité.

Veillez noter que, pour les zones de circulation piétonne sans chaussures (par exemple autour d'une piscine), les unités de pavage de couleur foncée peuvent devenir très chaudes sous l'effet du soleil.