




## ABERDEEN

DESCRIPTION : Dalle TEXTURE : Ardoise Klean-Bloc

### Dessus de palette - 20" x 10" et 20" x 20"





Ardoise Klean-Bloc  
Brun Rocaille

Ardoise Klean-Bloc  
Azzurro

### 20" x 10" - 20" x 20"

#### Spécifications par palette

		Impérial	Métrique
<b>A</b> 	Dimension produit (L x L x H) <b>A</b>	10 x 20 x 2 ¼	254 x 508 x 57
	Dimension produit (L x L x H) <b>B</b>	20 x 20 x 2 ¼	508 x 508 x 57
17 unités / palette	Cubage	70,83 pi <sup>2</sup>	6,58 m <sup>2</sup>
<b>B</b> 	Poids approximatif	1 789 lb	811 kg
	Nombre de rangs	1	
17 unités / palette	Couverture par unité <b>A</b>	1,39 pi <sup>2</sup>	0,13 m <sup>2</sup>
	Couverture par unité <b>B</b>	2,78 pi <sup>2</sup>	0,26 m <sup>2</sup>
	Couv. linéaire par rang	42,5 pi lin.	12,95 m lin.

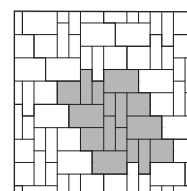
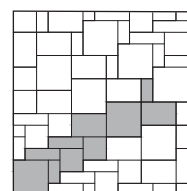
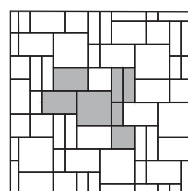
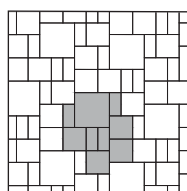
### Options de motifs de pose

01 | Modulaire

02 | Modulaire

03 | Modulaire

04 | Modulaire



Les motifs de pose sont présentés à titre d'exemple seulement. Il est de la responsabilité de l'utilisateur de vérifier la quantité des matériaux nécessaire.

### NOTES

Voir page 6 pour la description des icônes.

Voir page 26 pour plus d'informations sur les applications.

Voir pages 34 à 36 pour plus d'informations techniques.

Palettisé à la verticale.

\*Pour une allure authentique, chaque option de couleur est composée de tons clairs et foncés. La présence d'ingrédients naturels dans la recette de fabrication, tel que le granit, donne place à une variété de tons, de veines et de textures d'une pierre à l'autre.

Veillez noter que, pour les zones de circulation piétonne sans chaussures (par exemple autour d'une piscine), les unités de pavage de couleur foncée peuvent devenir très chaudes sous l'effet du soleil.




## ABERDEEN

DESCRIPTION: Dalle TEXTURE: Klean-Bloc Ardoise


30" x 20"

### Spécifications par palette


	Impérial	Métrique
 Dimension produit (L x L x H)	20 x 30 x 2 1/4	508 x 762 x 57
Cubage	70,83 pi <sup>2</sup>	6,58 m <sup>2</sup>
17 unités / palette	Poids approximatif 1 796 lb	815 kg
	Nombre de rangs 1	
	Couverture par unité 4,17 pi <sup>2</sup>	0,39 m <sup>2</sup>
Couv. linéaire par rang	Prof. 42,5 pi lin.	12,95 m lin.
	Longueur 28,3 pi lin.	8,63 m lin.

30" x 30"


### Spécifications par palette

	Impérial	Métrique
 Dimension produit (L x L x H)	30 x 30 x 2 1/4	762 x 762 x 57
Cubage	106,25 pi <sup>2</sup>	9,87 m <sup>2</sup>
17 unités / palette	Poids approximatif 2 610 lb	1 184 kg
	Nombre de rangs 1	
	Couverture par unité 6,25 pi <sup>2</sup>	0,58 m <sup>2</sup>
Couv. linéaire par rang	42,5 pi lin.	12,95 m lin.

Dessus de palette - 30" x 20"




Dessus de palette - 30" x 30"




Brun Rocaille

Klean-Bloc Ardoise



Azzurro

Klean-Bloc Ardoise




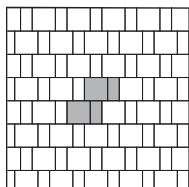
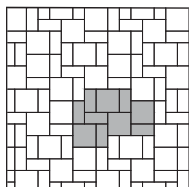
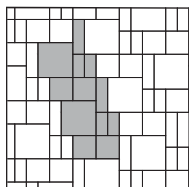
### Options de motifs de pose

05 | Modulaire

06 | Modulaire

07 | Linéaire

08 | Linéaire



Les motifs de pose sont présentés à titre d'exemple seulement. Il est de la responsabilité de l'utilisateur de vérifier la quantité des matériaux nécessaire.

### NOTES

Voir page 6 pour la description des icônes.

Voir page 26 pour plus d'informations sur les applications.

Voir pages 34 à 36 pour plus d'informations techniques.

Palettisé à la verticale.

\*Pour une allure authentique, chaque option de couleur est composée de tons clairs et foncés. La

présence d'ingrédients naturels dans la recette de fabrication, tel que le granit, donne place à une variété de tons, de veines et de textures d'une pierre à l'autre.

Veillez noter que, pour les zones de circulation piétonne sans chaussures (par exemple autour d'une piscine), les unités de pavage de couleur foncée peuvent devenir très chaudes sous l'effet du soleil.