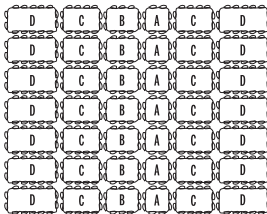




VILLAGIO





DESCRIPTION : Pavé **TEXTURE :** Biseauté

Dessus de palette

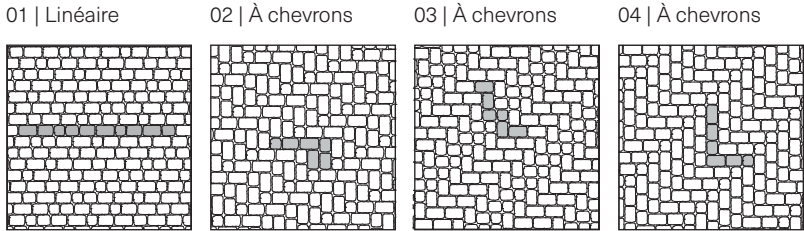


Biseauté
Merlot
Biseauté
Brun Chocolat
Biseauté
Brun Châtaigne
Biseauté
Beige Carbonifère
Biseauté
Gris Champlain
Biseauté
Gris Calcaire
Biseauté
Noir Onyx

Spécifications par palette

		Impérial	Métrique
A		Dimension produit (L x L x H) A 5 1/8 x 5 1/8 x 2 3/8	130 x 130 x 60
		Dimension produit (L x L x H) B 6 5/16 x 5 1/8 x 2 3/8	160 x 130 x 60
	77 unités / palette	Dimension produit (L x L x H) C 7 5/16 x 5 1/8 x 2 3/8	185 x 130 x 60
B		Dimension produit (L x L x H) D 8 7/16 x 5 1/8 x 2 3/8	215 x 130 x 60
	77 unités / palette	Cubage	117 pi² 10,88 m²
C		Poids approximatif	2 960 lb 1 342 kg
	154 unités / palette	Nombre de rangs	11
D		Couverture par rang	10,64 pi² 0,99 m²
	154 unités / palette	Couv. linéaire par rang	24,94 pi lin. 7,61 m lin.

Options de motifs de pose



Les motifs de pose sont présentés à titre d'exemple seulement. Il est de la responsabilité de l'utilisateur de vérifier la quantité des matériaux nécessaire.

NOTES

Voir page 6 pour la description des icônes.

Voir page 19 pour plus d'informations sur les applications.

Voir pages 56 à 58 pour plus d'informations techniques. Pour connaître la procédure d'installation appropriée au pavé perméable, voir pages 95 à 97 pour plus d'informations techniques.

LARGEUR DES JOINTS : 3/8" à 5/8" (9 à 15 mm)
% D'OUVERTURE DE SURFACE : 8,0 %
TAUX D'INFILTRATION : 896 po/hr (22 750 mm/hr)

Le pavé Villagio permet d'obtenir des courbes douces et des allées sinueuses, sans coupe requise.